

Accedere a MEMBERS

come effettuare l'accesso alla Web App



Hai diversi modi per accedere a members per la prima volta:
Puoi utilizzare la fotocamera del tuo smatphone per leggere il Qrcode.

Digitare nel browser l'indirizzo diretto <https://members.feder ciclismoo.it>

Utilizzare i link presenti sul sito federale feder ciclismoo.it



Arrivati per la prima volta alla pagina di "Members", se si sta utilizzando uno smartphone o un tablet, il sistema vi chiederà di aggiungere un'icona alla schermata home (Fig 1).

Accettate, proseguite i successivi passaggi ed un collegamento alla web app verrà aggiunto tra le icone delle applicazioni dello smartphone (Fig 2).

Da questo momento potrai accedere semplicemente utilizzando quel collegamento (Fig 3).

Se non ricevete la richiesta di aggiunta collegamento potete fare questa operazione semplicemente aprendo le opzioni del browser selezionando "Aggiungi alla schermata Home" (Fig 4)

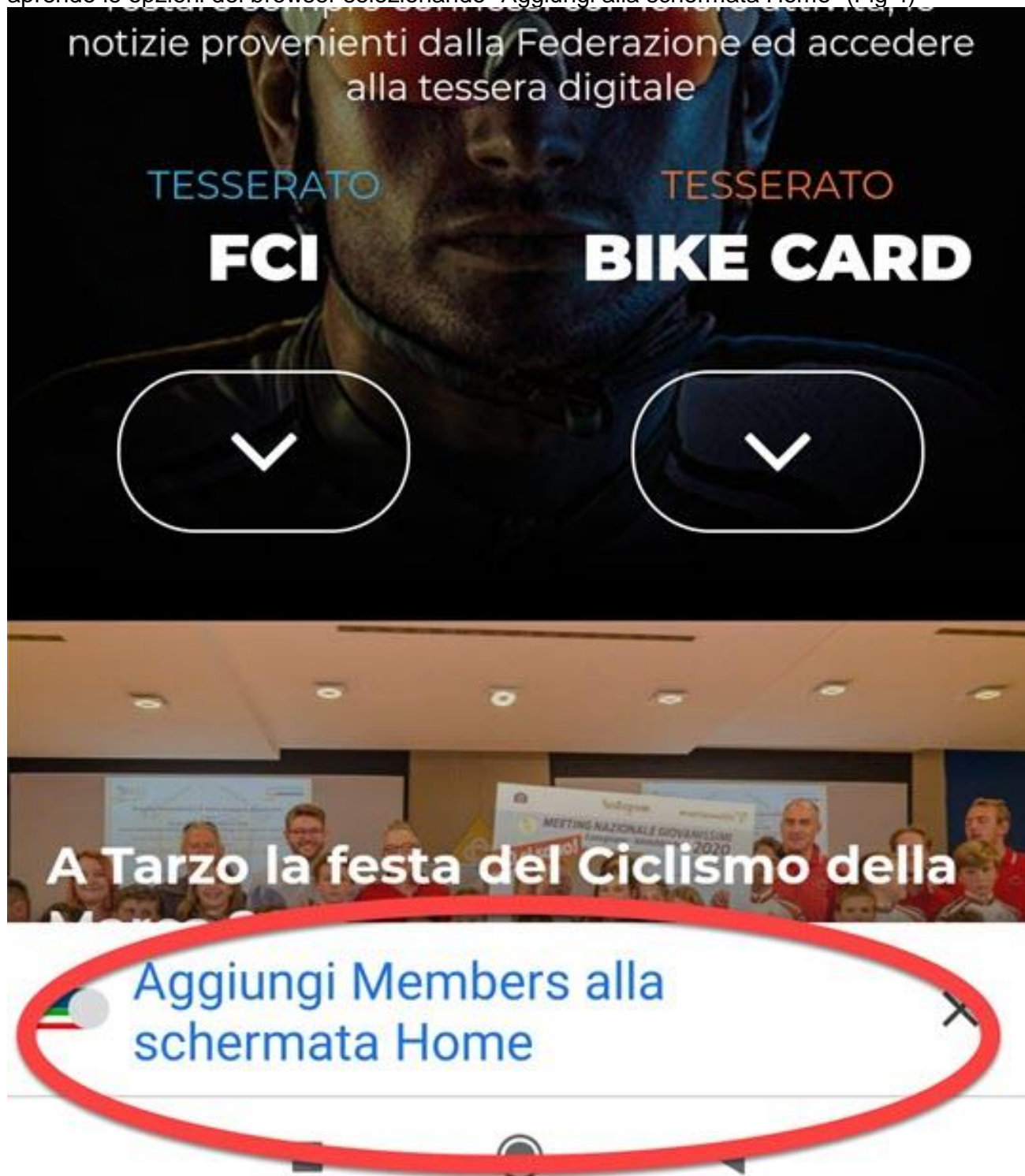


Fig 1: Aggiungi collegamento alla Home

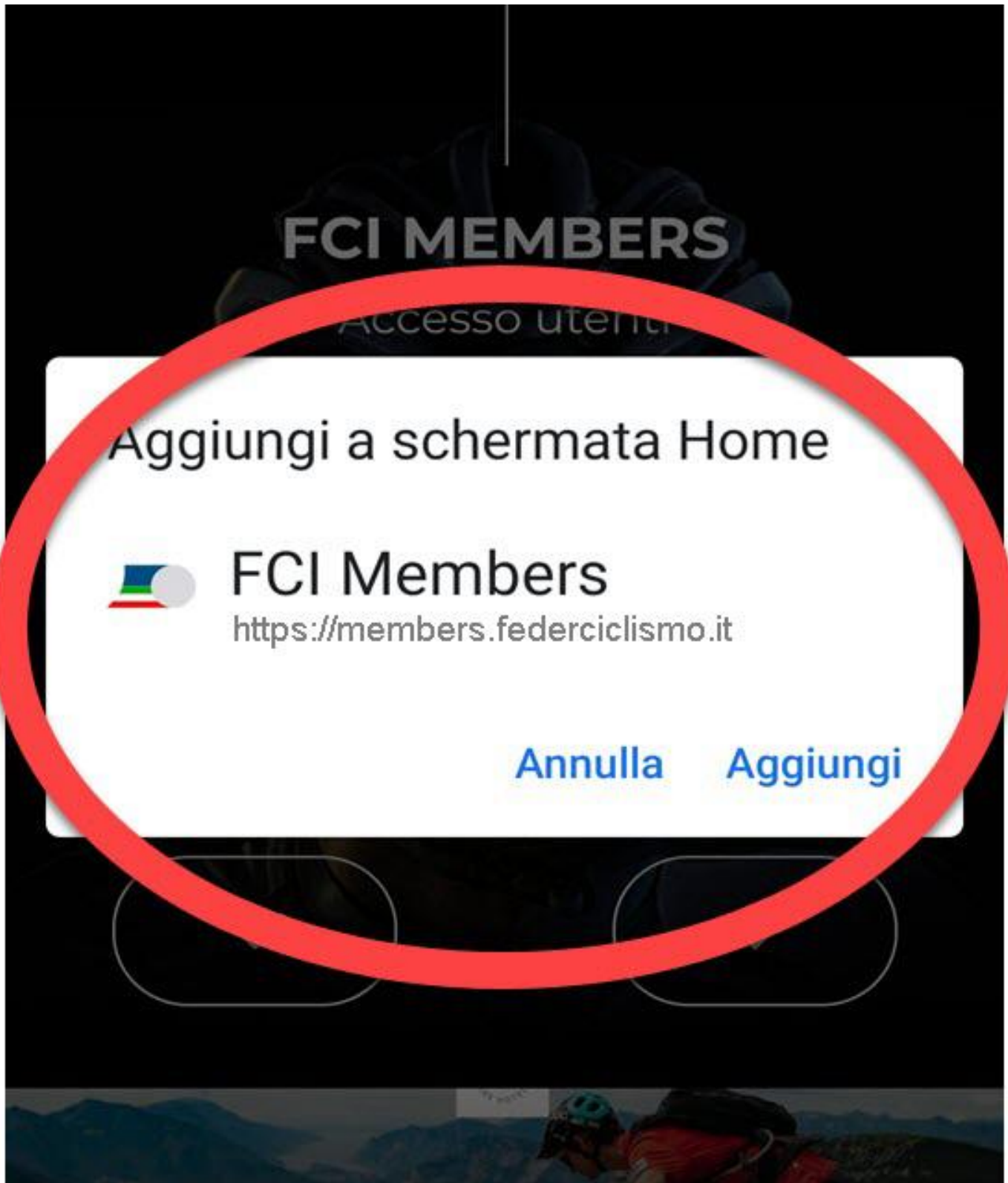


Fig 2: Accetta per aggiungere

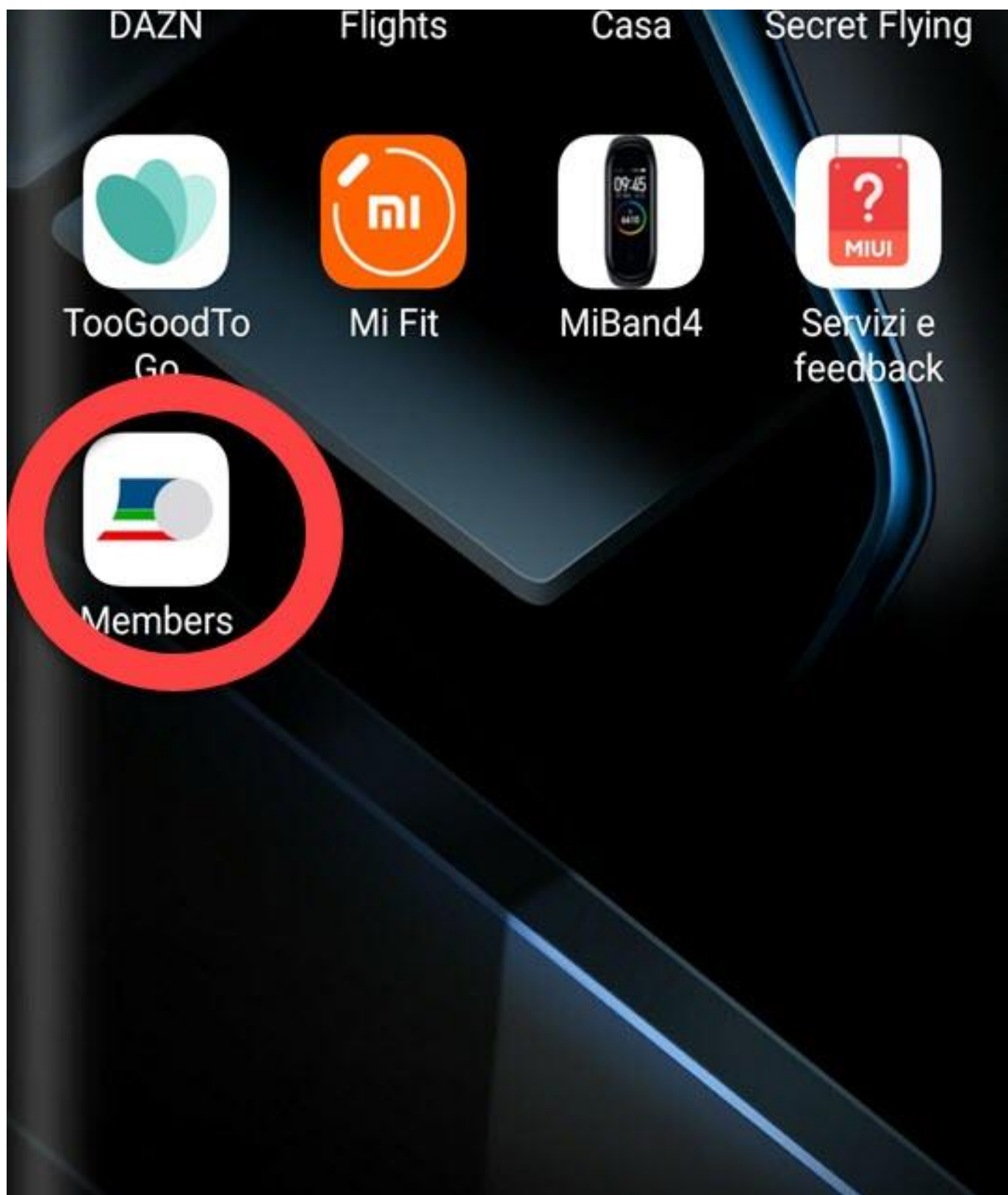


Fig 3: il collegamento tra le tue applicazioni

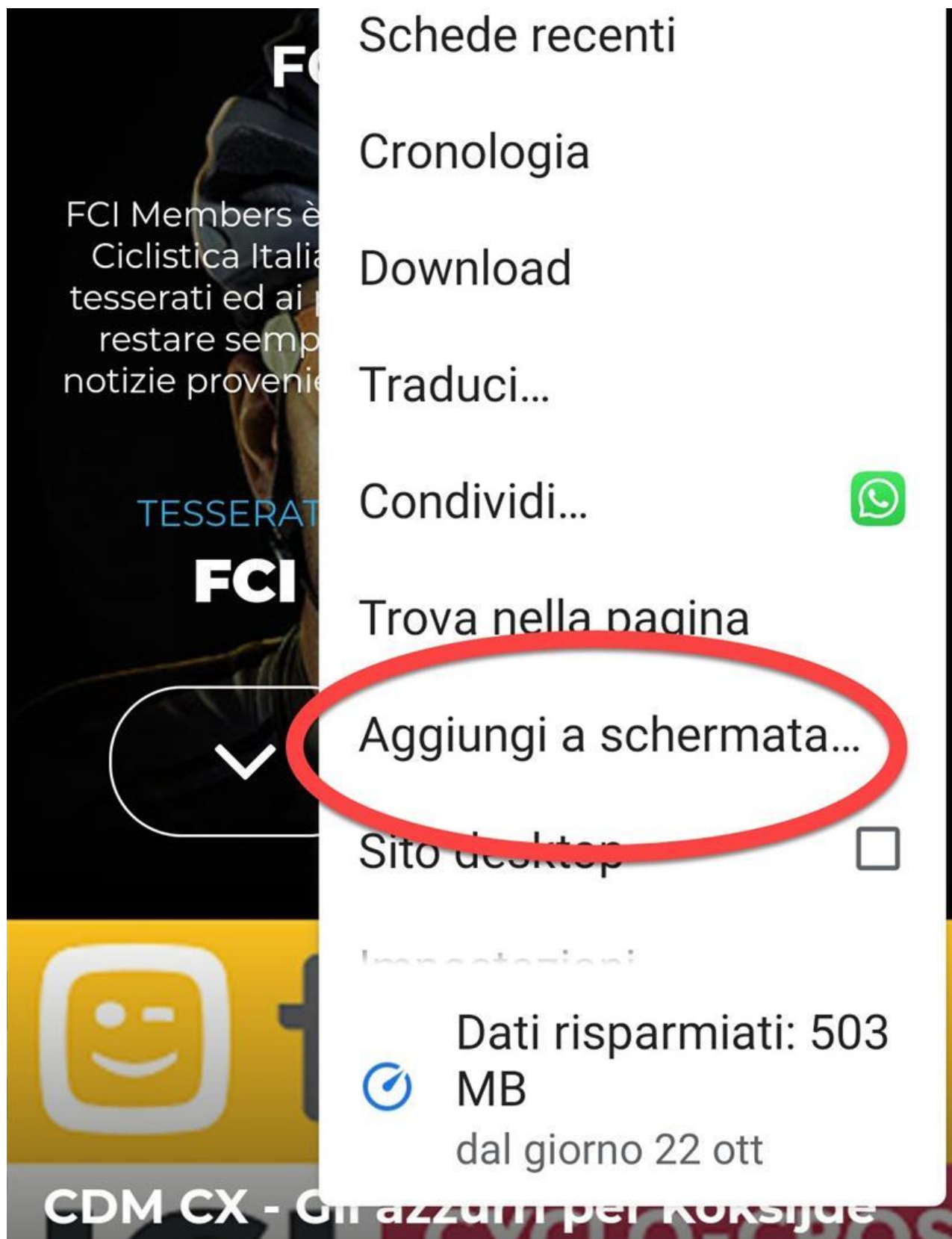


Fig 4: Aggiungi tramite opzioni del browser

LOGIN
Tesserato **FCI**

A186474

.....

Hai dimenticato la password? [Clicca qui](#)

Login

Ricorda le credenziali

Nuovo utente?

Registrati

login con n. tessera e password

Per aprire la tua pagina personale scegli la voce FCI e procedi all'accesso.

Se hai già una registrazione a **Federciclismo.it** potrai utilizzare le credenziali che già possiedi: **numero di tessera e password**.

In caso contrario, procedi con la registrazione.

Ti occorrono il **numero di tessera**, la **data di nascita** e l'**indirizzo mail** che hai indicato nel tesseramento.

Se sei già registrato ma non ricordi la password puoi aggiornarla con la procedura di recupero.

REGISTRATI
Tesserato **FCI**

Numero di Tessera

e-mail

gg/mm/aaaa

L'email da indicare è quella registrata nel tuo tesseramento. Se sei stato tesserato con l'email della società o l'e-mail indicata nel tesseramento non è più valida chiedi alla tua società di modificarla. Riceverai un'email per la conferma della tua registrazione. La registrazione sarà attivata solo dopo che avrai fatto click sul link contenuto nell'email.

Registrati

The image shows a registration form for FCI membership. At the top, it says 'REGISTRATI Tesserato FCI'. Below this are three input fields: 'Numero di Tessera', 'e-mail', and 'gg/mm/aaaa'. Each field is highlighted with a red oval. Below the fields is a paragraph of text explaining that the email must be the one registered in the membership, and if it's a company email, it should be changed. At the bottom, there is a blue button labeled 'Registrati' with a hand cursor icon pointing to it.

procedura di registrazione

Alla prima registrazione riceverai una mail con un link di attivazione e potrai scegliere la tua password.