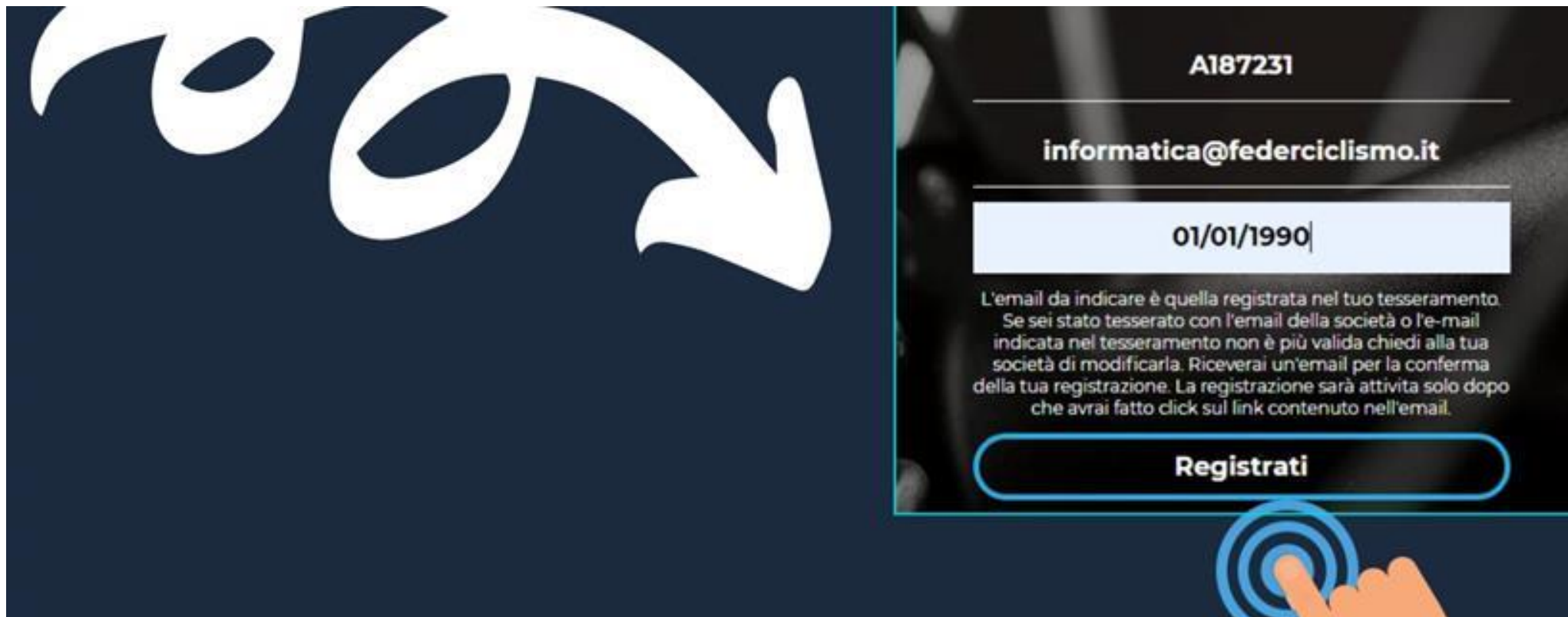


Registrarsi a Members

La procedura di registrazione



A187231

informatica@feder ciclismo.it

01/01/1990|

L'email da indicare è quella registrata nel tuo tesseramento. Se sei stato tesserato con l'email della società o l'e-mail indicata nel tesseramento non è più valida chiedi alla tua società di modificarla. Riceverai un'email per la conferma della tua registrazione. La registrazione sarà attivata solo dopo che avrai fatto click sul link contenuto nell'email.

Registrati

Per effettuare la prima registrazione aprire il form e compilare i campi con le seguenti informazioni:

- **Numero di tessera**
- **Indirizzo mail. E' quello che avete indicato nel tesseramento**
- **Data di nascita**

Una volta inseriti i dati premete il bottone "Registrati"

PRIMA REGISTRAZIONE



Federazione Ciclistica Italiana MEMBERS

REGISTRATI
Tesserato FCI

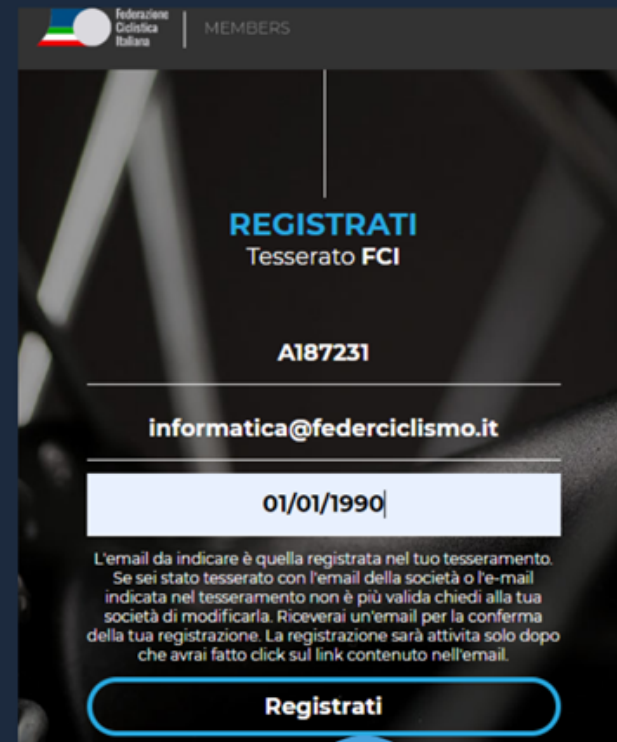
Numero di Tessera

e-mail

gg/mm/aaaa

L'email da indicare è quella registrata nel tuo tesseramento. Se sei stato tesserato con l'email della società o l'e-mail indicata nel tesseramento non è più valida chiedi alla tua società di modificarla. Riceverai un'email per la conferma della tua registrazione. La registrazione sarà attivata solo dopo che avrai fatto click sul link contenuto nell'email.

Registrati



Federazione Ciclistica Italiana MEMBERS

REGISTRATI
Tesserato FCI

A187231

informatica@feder ciclismo.it

01/01/1990

L'email da indicare è quella registrata nel tuo tesseramento. Se sei stato tesserato con l'email della società o l'e-mail indicata nel tesseramento non è più valida chiedi alla tua società di modificarla. Riceverai un'email per la conferma della tua registrazione. La registrazione sarà attivata solo dopo che avrai fatto click sul link contenuto nell'email.

Registrati

Apri il form di registrazione e compilalo con i seguenti campi:

Numero di Tessera

Mail indicata nel tesseramento

Data di nascita



Se i dati inseriti sono corretti riceverai una mail contenente il link di attivazione della tua utenza.

Se in fase di registrazione hai inserito dati che non corrispondono con quelli registrati nell'anagrafica di tesseramento il sistema ti impedirà di proseguire segnalando di non trovarli nell'archivio. In questo caso contatta la società per una verifica.

La mail viene inviata e normalmente ricevuta immediatamente ma, a seconda dei diversi servizi di posta, può essere ricevuta anche con alcuni minuti di ritardo. Se dopo alcuni minuti non hai ricevuto la mail per la registrazione controlla nella cartella di spam o di posta indesiderata.

Ricevuta la mail fai click sul link contenuto per aprire la pagina che ti permetterà di scegliere la password.

PRIMA REGISTRAZIONE



Fai click sul link indicato nella mail per attivare la tua utenza e scegliere la tua password.

NB. la mail viene sempre inviata. Verificate che la mail indicata sia esatta.

Controlla la tua mail:
Riceverai una mail con il link di attivazione
Se non ricevi:
Aspetta qualche minuto
Controlla nella cartella di spam o posta indesiderata



Inserisci la password scelta nei due campi della pagina di attivazione.

La password deve essere almeno di 6 caratteri

Se la procedura è andata a buon fine vedrai il seguente messaggio:

Il tuo utente è stato attivato e la tua password è stata creata con successo.

PRIMA REGISTRAZIONE



The screenshot shows a dark-themed user activation form. At the top, it reads "ATTIVAZIONE UTENTE" in blue and "Tesserato FCI" in white. Below this are two input fields, each containing a series of seven dots to represent a password. At the bottom of the form is a rounded rectangular button with a blue border and the text "Attiva utente" in white.

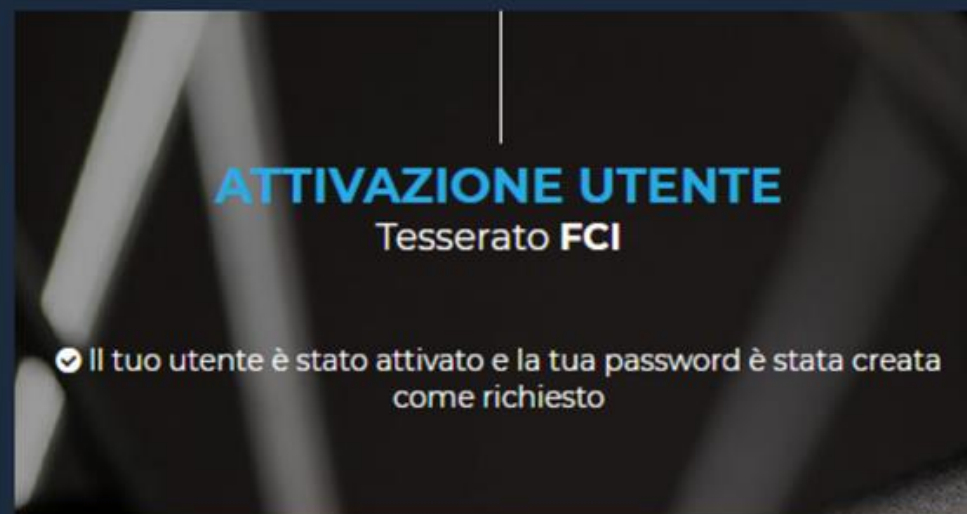
Scegli la password: *****

Almeno 6 caratteri

Digitala nei due campi e premi il bottone

Attiva utente

Se la procedura è andata a buon fine riceverai questo messaggio



Il tuo utente è stato attivato e la tua password è stata creata come richiesto